

## HƯỚNG DẪN ĐĂNG KÝ MÔN HỌC

A. Sinh viên theo dõi **thông báo các môn học** và **số tín chỉ** phải học trong học kỳ trên Website hoặc thông báo của Khoa. Sau khi nắm rõ các môn phải học trong học kỳ sinh viên thực hiện đăng ký theo trình tự bên dưới.

**B. Đăng nhập:**

**Bước 1:** Sinh viên nhập vào địa chỉ web đăng ký môn học: [dkmh.vdo.edu.vn](http://dkmh.vdo.edu.vn), xuất hiện màn hình sau:



Chúc mừng đến với Website quản lý học vụ Trường Cao Đẳng Viễn Đông. Nhập thông tin đăng nhập bên dưới:

Tên đăng nhập (MSSV)   
Mật khẩu

Đăng nhập

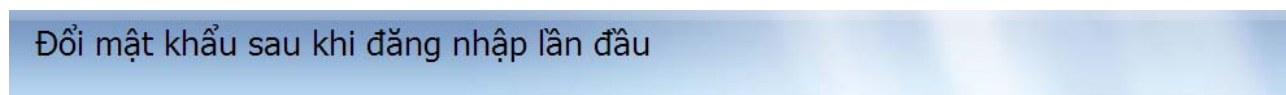
**Bước 2:** Sinh viên nhập vào: **Tên đăng nhập (MSSV)** và **mật khẩu** (ngày tháng năm sinh)

Ví dụ: Sinh viên **Nguyễn Văn A**, có MSSV là **10421042** và ngày sinh **01/01/1992** thì thực hiện đăng nhập như sau:

Tên đăng nhập (MSSV)   
Mật khẩu

Đăng nhập

Sau khi nhập đầy đủ thông tin đăng nhập. Sinh viên click Chọn **“Đăng nhập”**. Xuất hiện màn hình:



Làm mới



Vì lý do bảo mật, vui lòng đổi mật khẩu khác với mật khẩu đăng nhập lần đầu.

Mật khẩu mới   
Xác nhận lại mật khẩu

OK

Bỏ qua

**Bước 3:** Sinh viên nhập vào **Mật khẩu mới** trong màn hình này.

Màn hình này chỉ xuất hiện khi sinh viên đăng nhập lần đầu.

**C. Thời gian đăng ký môn học:** Sinh viên chỉ **XEM** thời gian đăng ký môn học được quy định trước khi tiến hành đăng ký.

Chọn “**Dữ liệu TKB**” → “**Thời gian đăng ký**”

Diễn giải:

- “**Đăng ký bắt đầu**” (31/03/2011) → “**Đăng ký kết thúc**” (02/04/2011): Đây là khoảng thời gian cho phép SV đăng ký môn học.
- “**Xác nhận bắt đầu**” (05/04/2011) → “**Xác nhận kết thúc**” (10/04/2011): Đây là khoảng thời gian cho phép SV in kết quả xác nhận đăng ký môn học.

**D. Quy trình đăng ký môn học:**

Chọn “**Chức năng sinh viên**” → “**Đăng ký môn học**”

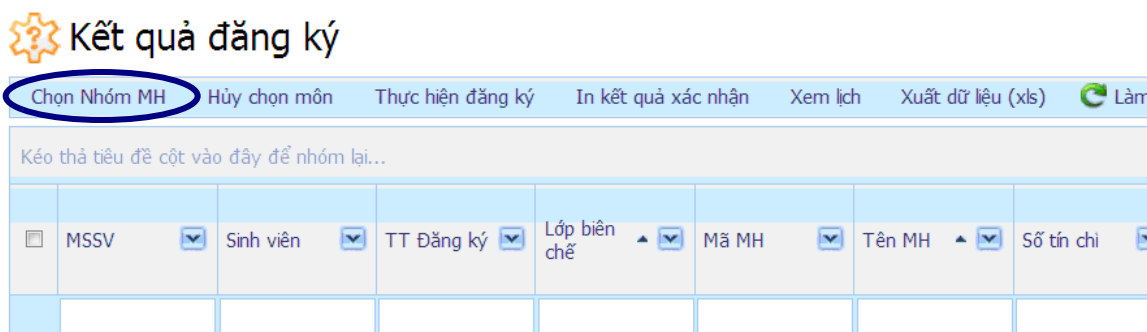
### Các bước thực hiện:

**Bước 1:** Chọn Nhóm MH

**Bước 2:** Hủy chọn môn (có thể không thực hiện)

**Bước 3:** Thực hiện đăng ký

**Bước 4:** In kết quả xác nhận

1. Chọn “*Chọn Nhóm MH*”

1.1. Sau khi bấm chọn “*Chọn Nhóm MH*”, SV có thể gặp các thông báo như sau.

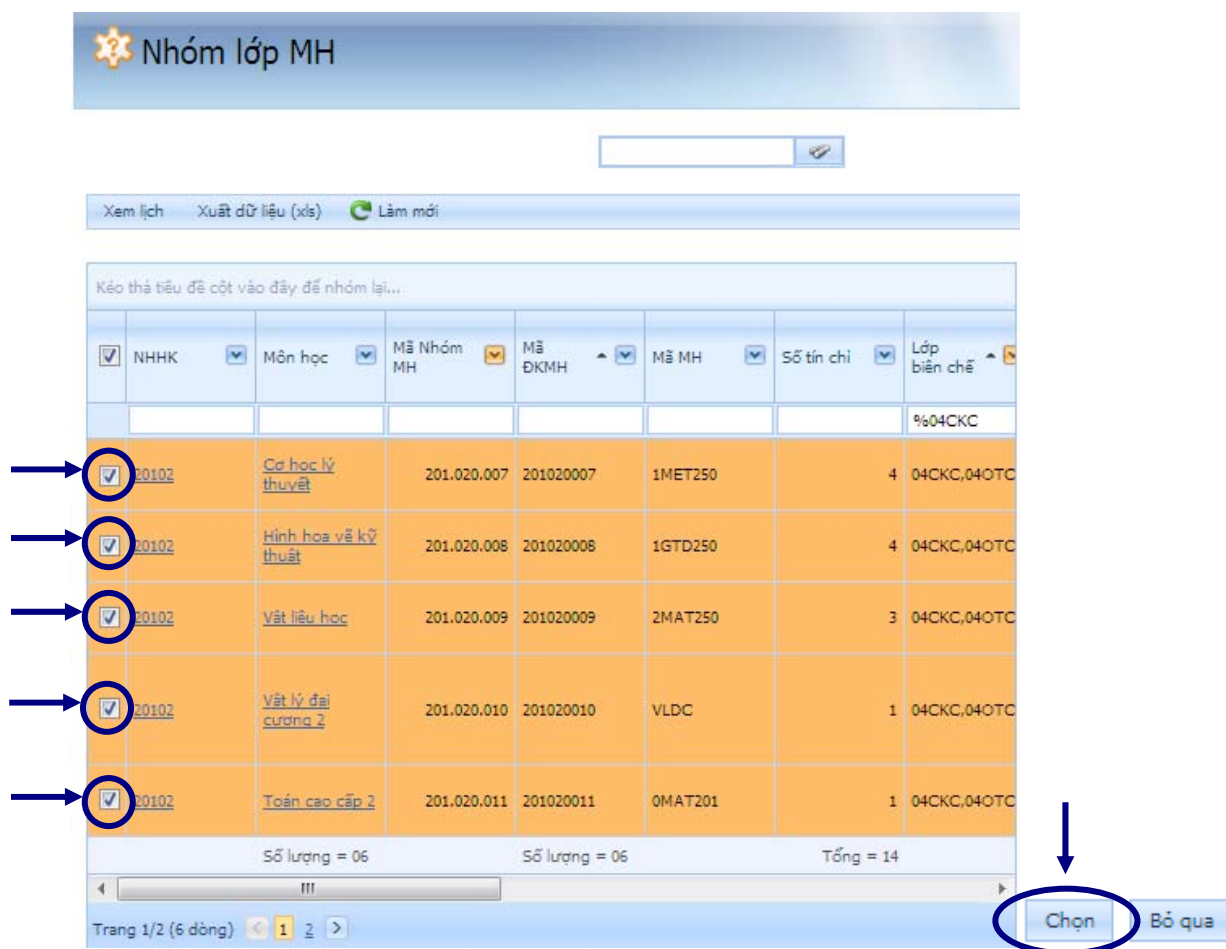
a. **Pop-up blocked. To see this pop-up or additional options click here...**

b. **Firefox prevented this site from opening a pop-up window.**

Cách xử lý các thông báo này (đính kèm **phụ lục 1**)

1.2. Nếu không xuất hiện những thông báo này, SV sẽ thực hiện tiếp:

a. Tick chọn những môn học, nhưng phải đảm bảo số tín chỉ chọn  $\geq 14$ . Sau đó bấm “*Chọn*”



b. Xuất hiện bảng thông báo sau:

? Thông báo

↻ Làm mới

Tiêu đề:

Nội dung:

**2. Chọn “Huỷ chọn môn” (nếu có)**

Việc này chỉ được thực hiện sau khi SV muốn huỷ 1 môn học đã chọn ở mục “**Chọn Nhóm MH**”, nhưng phải đảm bảo số tín chỉ sau khi huỷ chọn môn  $\geq 14$ .

Thao tác: Tick chọn những môn học muốn huỷ, sau đó bấm chọn “**Huỷ chọn môn**”

? **Kết quả đăng ký**

Chọn Nhóm MH Huỷ chọn môn Thực hiện đăng ký In kết quả xác nhận Xem lịch Xuất dữ liệu (xls) ↻ Làm mới

Kéo thả tiêu đề cột vào đây để nhóm lại...

<input type="checkbox"/>	MSSV	Sinh viên	TT Đăng ký	Lớp biên chế	Mã MH	Tên MH	Số tín chỉ
--------------------------	------	-----------	------------	--------------	-------	--------	------------

**3. “Thực hiện đăng ký” môn học**

a. Tick chọn những môn học muốn đăng ký

? **Kết quả đăng ký**

Chọn Nhóm MH Huỷ chọn môn Thực hiện đăng ký In kết quả xác nhận Xem lịch Xuất dữ liệu (xls) ↻ Làm mới


Kéo thả tiêu đề cột vào đây để nhóm lại...

<input checked="" type="checkbox"/>	MSSV	Sinh viên	TT Đăng ký	Lớp biên chế	Mã MH	Tên MH	Số tín chỉ
<input checked="" type="checkbox"/>	10120970	Nguyễn Trung Toàn	Đã chọn	04CKC	201020047	Thực tập Hàn	1
<input checked="" type="checkbox"/>	10120970	Nguyễn Trung Toàn	Đã chọn	04CKC,04OTC	1MET250	Cơ học lý thuyết	4
<input checked="" type="checkbox"/>	10120970	Nguyễn Trung Toàn	Đã chọn	04CKC,04OTC	1GTD250	Hình họa vẽ kỹ thuật	4
<input checked="" type="checkbox"/>	10120970	Nguyễn Trung Toàn	Đã chọn	04CKC,04OTC	2MAT250	Vật liệu học	3
<input checked="" type="checkbox"/>	10120970	Nguyễn Trung Toàn	Đã chọn	04CKC,04OTC,04	0MAT201	Toán cao cấp 2	1
Tổng = 14							

Trang 1/2 (6 dòng) < 1 2 >  
 Số dòng 1 trang

b. Sau đó bấm chọn “**Thực hiện đăng ký**”

### Kết quả đăng ký


Chọn Nhóm MH    Hủy chọn môn    **Thực hiện đăng ký**    In kết quả xác nhận    Xem lịch    Xuất dữ liệu (xls)     Làm mới

Kéo thả tiêu đề cột vào đây để nhóm lại...

<input type="checkbox"/>	MSSV	<input type="checkbox"/>	Sinh viên	<input type="checkbox"/>	TT Đăng ký	Lớp biên chế	<input type="checkbox"/>	Mã MH	<input type="checkbox"/>	Tên MH	<input type="checkbox"/>	Số tín chỉ
--------------------------	------	--------------------------	-----------	--------------------------	------------	--------------	--------------------------	-------	--------------------------	--------	--------------------------	------------


c. SV sẽ nhận được bảng thông báo sau:

### Thông báo

 Làm mới


Tiêu đề    Thực hiện đăng ký thành công

Nội dung    Bạn đã chọn đăng ký 14 tín chỉ, với số tiền 1950000,0000 cho 6 nhóm lớp MH  
Vui lòng xem kết quả giao dịch học phí!!!

 **OK**    Bỏ qua

d. Click chọn “**OK**”, xuất hiện kết quả đăng ký môn học như sau:

### Kết quả đăng ký

Chọn Nhóm MH    Hủy chọn môn    Thực hiện đăng ký    In kết quả xác nhận    Xem lịch    Xuất dữ liệu (xls)     Làm mới

MSSV


<input type="checkbox"/>	Sinh viên	TT Đăng ký	Tên MH	Số tín chỉ	Lịch học (Thứ   Tiết   Phòng   Tuần)	Học phí	TT Kiểm Tra
<input type="checkbox"/>	MSSV: 10120970						
<input type="checkbox"/>	<a href="#">Nguyễn Trung Toàn</a>	<b>Đã đăng ký</b>	Thực tập Hàn	1		00	<a href="#">Chưa kiểm tra</a>
<input type="checkbox"/>	<a href="#">Nguyễn Trung Toàn</a>	<b>Đã đăng ký</b>	Cơ học lý thuyết	4	2   1,2,3,4,5   CS1_A14   -234567890123-	600.000	<a href="#">Chưa kiểm tra</a>
<input type="checkbox"/>	<a href="#">Nguyễn Trung Toàn</a>	<b>Đã đăng ký</b>	Hình họa vẽ kỹ thuật	4	4   1,2,3,4,5   CS1_A14   123456789012--	600.000	<a href="#">Chưa kiểm tra</a>
<input type="checkbox"/>	<a href="#">Nguyễn Trung Toàn</a>	<b>Đã đăng ký</b>	Vật liệu học	3	5   6,7,8,9,10   CS1_A14   ---456789012-----	450.000	<a href="#">Chưa kiểm tra</a>
				Tổng = 14	Tổng = 1.950.000		

e. Sau đó SV chờ Phòng Đào tạo xác nhận kết quả đăng ký của mình.

**4. Kiểm tra việc thực hiện đăng ký môn học và xem kết quả giao dịch học phí:**

Trong khoảng thời gian **“Xác nhận bắt đầu” – “Xác nhận kết thúc”** (khoảng thời gian này đã được đề cập đến ở mục **B. Thời gian đăng ký môn học**), SV sẽ kiểm tra việc thực hiện đăng ký môn học.

a. Chọn **“Chức năng sinh viên” → “Đăng ký môn học”**

 **Kết quả đăng ký**

TT Đăng ký	Tên MH	Số tín chỉ	Lịch học (Thứ   Tiết   Phòng   Tuần)	Học phí	Số lượng đăng ký	TT Kiểm Tra
<input type="checkbox"/> Đã đăng ký	Cơ học lý thuyết	4	2   1,2,3,4,5   CS1_A14   -234567890123---	600.000	2	<input type="checkbox"/> Đã kiểm tra
<input type="checkbox"/> Đã đăng ký	Hình họa vẽ kỹ thuật	4	4   1,2,3,4,5   CS1_A14   123456789012---	600.000	2	<input type="checkbox"/> Đã kiểm tra
<input type="checkbox"/> Đã đăng ký	Toán cao cấp 2	1	7   1,2,3,4,5   CS1_A15   123-----	150.000	2	<input type="checkbox"/> Đã kiểm tra
<input type="checkbox"/> Đã đăng ký	Vật lý đại cương 2	1	3   6,7,8,9,10   CS1_A15   12----- 5   1,2,3,4,5   CS1_A15	150.000	2	<input type="checkbox"/> Đã kiểm tra
<input type="checkbox"/> Đã đăng ký	Thực tập Hàn	1		00	1	<input type="checkbox"/> Đã kiểm tra
<input type="checkbox"/> Đã đăng ký	Vật liệu học	3	5   6,7,8,9,10   CS1_A14   ----456789012----	450.000	2	<input type="checkbox"/> Đã kiểm tra
Tổng = 14			Tổng = 1.950.000			

b. SV có thể xem kết quả giao dịch học phí:

Chọn **Chức năng sinh viên/ Giao dịch học phí**



 **Giao dịch học phí**

Mã giao dịch	Sinh viên	Số tiền	Ngày thực hiện	Mô tả	Ngày cập nhật	Im Des
10120970-3d0f-31032011	<u>Nguyễn Trung Toàn</u>	-1.950.000	31-03-2011	Học phí [1012097 [201020047(2010 do [Nguyễn Trun		
Tổng = -1.950.00						

Số dòng 1 trang 20



**5. In kết quả xác nhận:**

a. Chọn “**Chức năng sinh viên**” → “**Đăng ký môn học**” → Chọn “**In kết quả xác nhận**”

**?** Kết quả đăng ký

Chọn Nhóm MH	Hủy chọn môn	Thực hiện đăng ký	<b>In kết quả xác nhận</b>	Xem lịch	Xuất dữ liệu (xls)	Làm mới	
Kéo thả tiêu đề cột vào đây để nhóm lại...							
<input type="checkbox"/>	MSSV	Sinh viên	TT Đăng ký	Lớp biên chế	Mã MH	Tên MH	Số tín chi

b. SV sẽ nhận được thông báo sau:

### ?

 Thông báo kết quả

Làm mới

Tiêu đề: Kết quả xác nhận!

Nội dung: Đã chọn in kết quả đăng ký cho "6" Nhóm MH,  
(Có 6 nhóm MH đã được kiểm tra, xác nhận),  
Nhấn OK để in kết quả!

OK  Bỏ qua

c. Click chọn **OK**, SV nhận được bảng kết quả sau:

Đang mở Report\_Kếtquảđăngký-10120970.pdf

Bạn đã chọn mở

**Report\_Kếtquảđăngký-10120970.pdf**  
là một: PDF Document  
từ: http://dkmh.vido.edu.vn

Firefox nên làm gì với tập tin này?

Mở Bằng Foxit Reader, Best Reader for Everyday Use! (mặc...)

Lưu Tập Tin

Tự động xử lý tương tự đối với các tập tin kiểu này kể từ bây giờ trở đi.

OK  Hủy bỏ

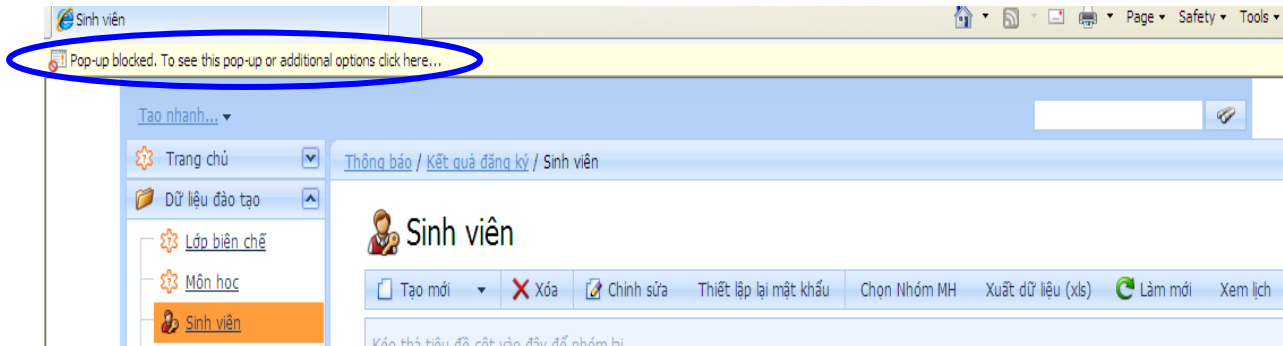




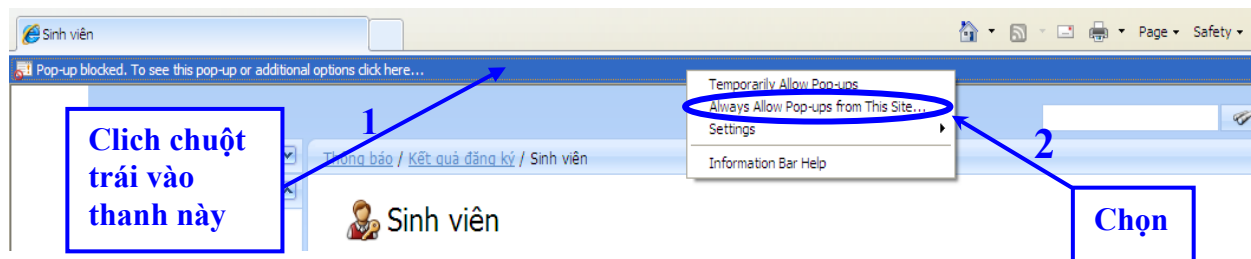
# Phụ lục 1

## Cách xử lý các thông báo Pop-up

### 1. Đối với chương trình Internet Explorer:

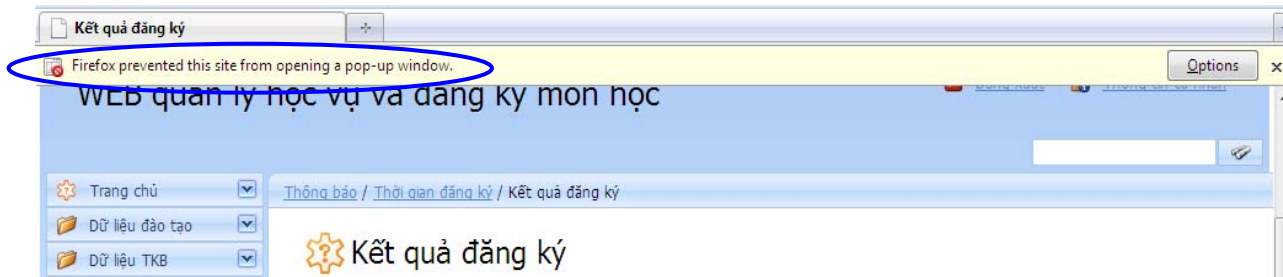


Cách fix lỗi như sau:

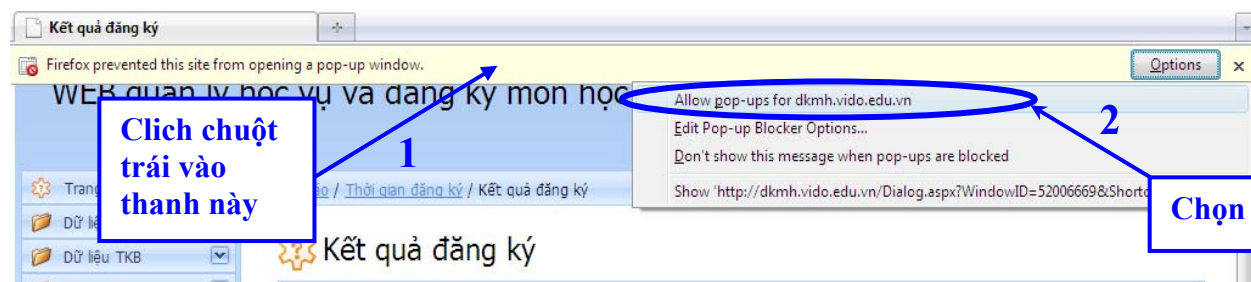


Sau đó bấm chọn *Yes*.

### 2. Đối với chương trình Mozilla Firefox



SV fix lỗi như sau:



Sau đó bấm chọn *Yes*.